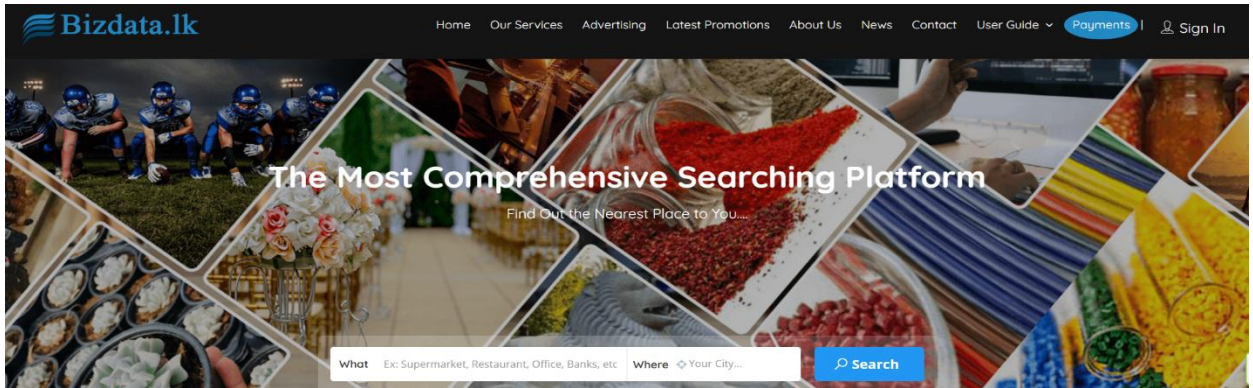


## User Guideline for listing your Business

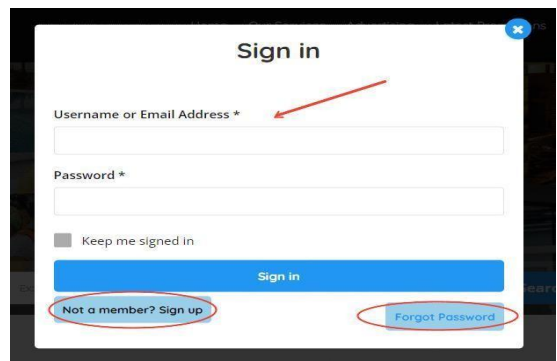
මෙහි දැක්වෙන්නේ ශ්‍රී ලංකාවේ නවතම ව්‍යාපාර නාමාවලිය වන Bizdata.lk සඳහා ලබා දෙන මාර්ගෝපදේශයයි. අපගේ වෙබ් පිටුව හා ලියාපදිංචි වී ඔබේ පාරිභෝගිකයන් වෙත ඉක්මනින් ළඟා වීමට ඔබට හැකියාව ඇත.



ඔබේ ගිණුමට පිවිසීමට sign in මත click කරන්න.

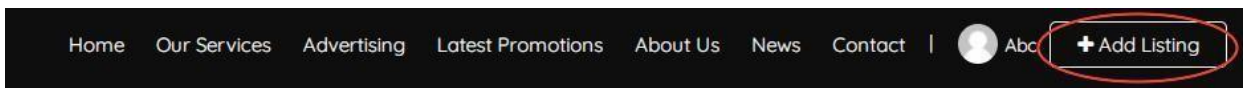
### පියවර 01

- a. ඔබ ප්‍රථම වරට වෙබ් අඩවියට පිවිසෙන්නේ නම් Sign Up මත Click කර ගිණුමක් සාදන්න.
- b. ඔබ දැනටමත් ගිණුමක් create කර ඇත්නම් sign in හරහා ගිණුමට පිවිසිය හැක.
- c. මුරපදය අමතක/නැති වූ විටක forgotten password මත click කර නව මුරපදයක් ලබාගන්න.




### පියවර 02

Sign Up හෝ Sign In වූ පසු ඔබේ ගිණුමට යොමු කරනු ලැබේ. ඔබේ ව්‍යාපාර listing කිරීමට Add listing මත click කරන්න.



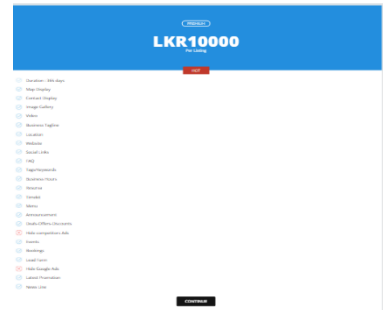
### පියවර 03

Standard, Elite හා Premium යන listing plans අතුරින් ඔබට අවශ්‍ය කාණ්ඩය තෝරා ගන්න.



### පියවර 04

Standard, Elite හා Premium යන listing plans අතුරින් ඔබට අවශ්‍ය කාණ්ඩය තෝරා ගන්න.



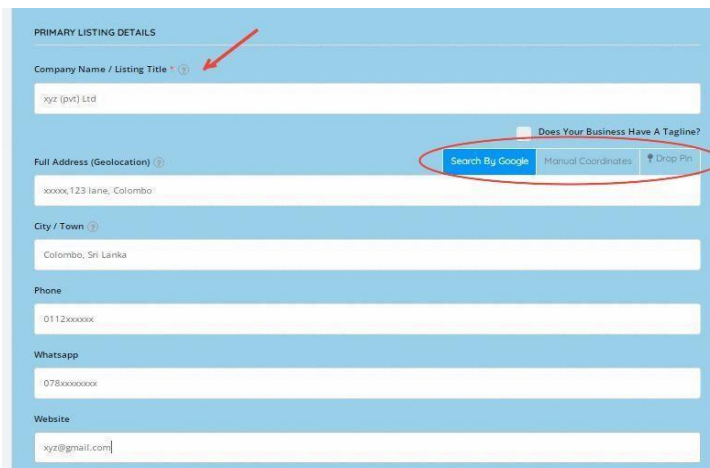
### පියවර 05

මෙහිදී ඔබේ ව්‍යාපාරයේ තොරතුරු ඇතුළත් කිරීමට ඇත.

උදා: ව්‍යාපාරයේ නම, ලිපිනය, දුරකථන අංක, වෙබ් පිටුව

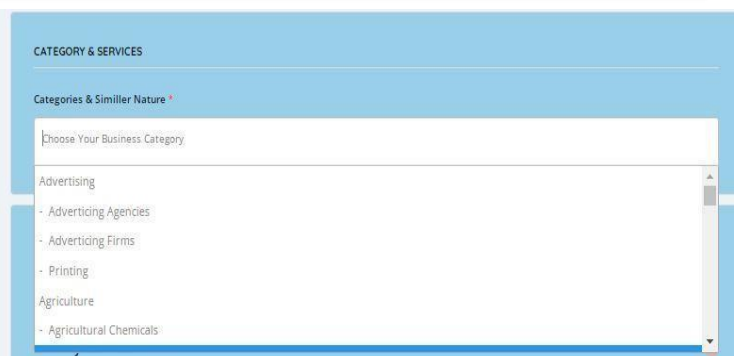
ලිපිනය ඇතුළත් කිරීමේදී විකල්ප ආකාර තුනක් පවතින අතර ඉන් එකක් තෝරා ගත හැක.

උදා: - Drop pin - ඔබේ ව්‍යාපාරය පිහිටි ස්ථානය map එකේ select කිරීම.



### පියවර 06

ඔබේ ව්‍යාපාරයේ ස්ථානාචය අනුව අයත් වන කාණ්ඩය තෝරා ගන්න. මෙහිදී කාණ්ඩ එකකට වඩා තෝරා ගත හැක. එවිට මෙම ව්‍යාපාර නාමාවලියේ තොරතුරු සොයන ඕනෑම කෙනෙක් හට ඔබේ ව්‍යාපාරය සොයාගැනීමට පහසු වේ.



## පියවර 07

මෙහිදී ඔබේ ව්‍යාපාරය පාරිභෝගිකයන්ට විවෘත වන කාලපරිච්ඡේදය මෙහි ඇතුළත් කරන්න.

**BUSINESS HOURS**

Monday	07:00am ~ 10:00pm	✖
Tuesday	07:00am ~ 10:00pm	✖
Wednesday	07:00am ~ 10:00pm	✖
Thursday	07:00am ~ 10:00pm	✖
Friday	07:00am ~ 10:00pm	✖
Saturday	07:00am ~ 10:00pm	✖
Sunday	07:00am ~ 10:00pm	✖

Monday 07:00 10:00 24 Hours +

## පියවර 08

මෙහිදී ඔබේ ව්‍යාපාරය සම්බන්ධ වී ඇති සමාජ මාධ්‍ය ජාලා තෝරා ගත හැක. මෙමගින් ඔබේ සමාජ මාධ්‍ය ජාලා වලට යොමුවක් ලබාදේ.

**SOCIAL MEDIA**

Select Please Select +

FREQUENTLY INSTAGRAM

FAQ LINKEDIN

FACEBOOK

TWITTER

## පියවර 09

නිතර අසන පැන සඳහන් කිරීම මගින් ඔබේ ව්‍යාපාරය පිළිබඳව අනෙකුත් පාර්ශව වලට නිතර අවශ්‍ය වන තොරතුරු ලබා ගත හැක.

**FREQUENTLY ASKED QUESTIONS**

FAQ

FAQ

Answer

+ Add New

## පියවර 10

ඔබේ ව්‍යාපාරය සපයන භාණ්ඩ හා සේවා පිළිබඳව විස්තරයක් මෙහි ඇතුළත් කල හැක.

**MORE INFO**

Description

Paragraph B I U E E " P

Rectangular Snip

xyz (pvt) Ltd is specialized in supplying the quality raw materials.....

P x STRONG


## පියවර 11

Tags or Keywords කොටස යටතේ ව්‍යාපාරයේ තොරතුරු සොයන පුද්ගලයන්ට සෙවීම සඳහා උපකාරී වන වචන සඳහන් කළ යුතුය. එමඟින් ඔවුන්ට ව්‍යාපාරය ඉතා ඉක්මනින් සොයා ගත හැක.



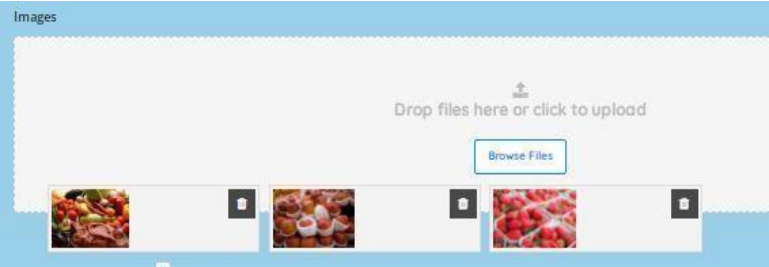
## පියවර 12

ඔබේ ව්‍යාපාරය හා සම්බන්ධ වීඩියෝ පට ඇතුළත් කළ හැක.



## පියවර 13

ව්‍යාපාරයට අදාළ ඡායාරූප තුනක් පමණක් මෙහි ඇතුළත් කළ යුතුය. එය ඔබේ listing තුළ තිබෙන gallery හි දිස්වේ.



## පියවර 14

Featured Image කොටසෙහි ඡායාරූපය ඇතුළත් කිරීමේදී එහි ප්‍රමාණය ගැන සැලකිලිමත් වන්න. (ප්‍රමාණය-740\*800) මන්ද Featured Image ලෙස ඔබ ඇතුළත් කරන ඡායාරූපය ඔබේ ව්‍යාපාරය නියෝජනය කරන ප්‍රධාන ඡායාරූපය වන බැවිනි.



**පියවර 15**

සියලු විස්තර ඇතුළත් කර Save & Preview කල පසු ඔබව වෙනත් පිටුවකට යොමු කෙරේ.




**පියවර 16**

ඔබගේ listing එක නිර්මාණය කිරීමෙන් පසු, ඔබගේ ගෙවීම සම්පූර්ණ කිරීමට පිටුවේ පහළින් ඇති "Pay & Publish" බොත්තම Click කරන්න.

**පියවර 17**

ඔබගේ ගෙවීම් ක්‍රමය තෝරා ගෙවීම සම්පූර්ණ කරන්න. මාර්ගගත ගෙවීමක් සිදු කරන විට, කරුණාකර එය listing package සඳහා බව සහතික කර ගන්න.



**පියවර 18**

ඉතිරි ක්‍රියාවලිය සඳහා, කරුණාකර අප හා සම්බන්ධ වන්න.

ඔබට තවදුරටත් සහාය අවශ්‍ය නම්, කරුණාකර අප හා සම්බන්ධ වන්න.

Contact Number – 077 27 61 968/ 077 35 69 654/ 011 77 32 998

E-mail- [customer@bizdata.lk](mailto:customer@bizdata.lk)

