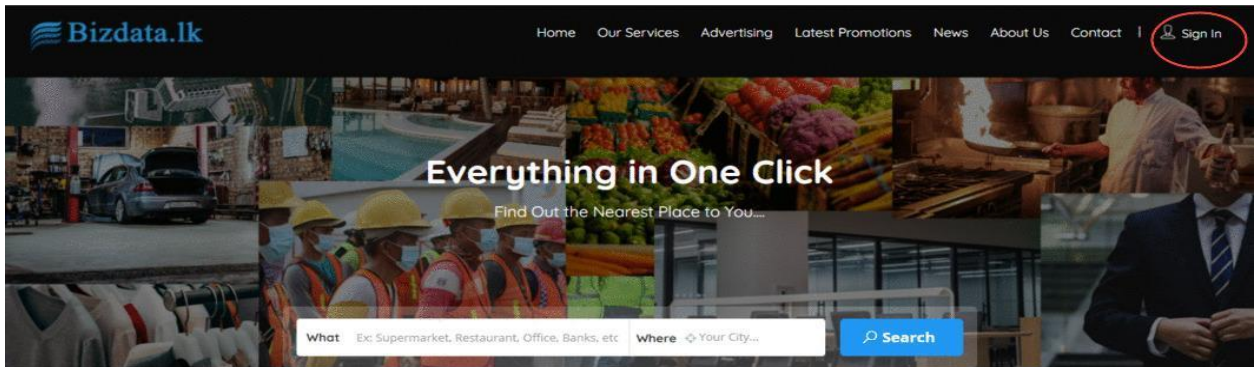


User Guideline for listing your Business

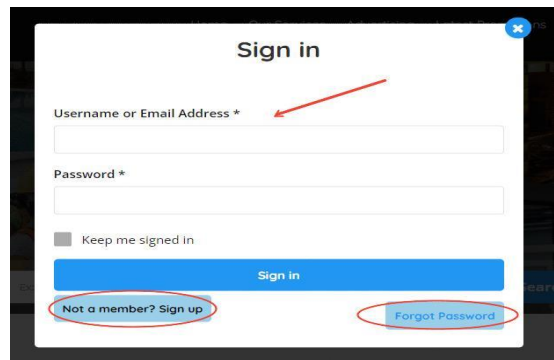
මෙහි දැක්වෙන්නේ ශ්‍රී ලංකාවේ නවතම ව්‍යාපාර නාමාවලිය වන Bizdata.lk සඳහා ලබාදෙන මාර්ගෝපදේශයයි. අපගේ වෙබ් පිටුව හා ලියාපදිංචි වී ඔබේ පාරිභෝගිකයින් වෙත ඉක්මනින් ළඟා වීමට ඔබට හැකියාව ඇත.



ඔබේ ගිණුමට පිවිසීමට sign in මත click කරන්න.

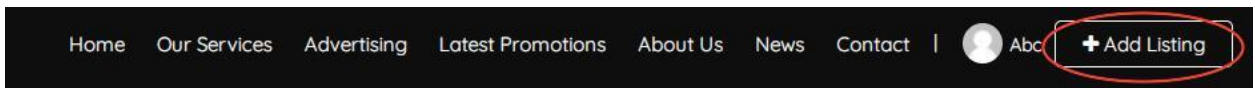
පියවර 01

- a. ඔබ ප්‍රථම වරට වෙබ් අඩවියට පිවිසෙන්නේ නම් **Sign Up** මත click කර ගිණුමක් සාදාගන්න.
- b. ඔබ දැනටමත් ගිණුමක් create කර ඇත්නම් sign in හරහා ගිණුමට පිවිසිය හැක.
- c. මුරපදය අමතක / නැති වූ විටෙක forgotten password මත click කර නව මුරපදයක් ලබාගන්න.



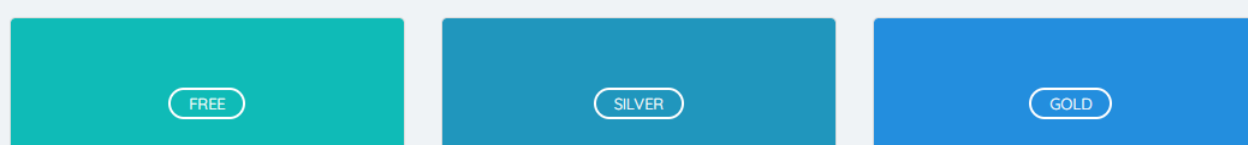
පියවර 02

Sign up හෝ sign in වූ පසු ඔබේ ගිණුමට යොමු කරනු ලැබේ. ඔබේ ව්‍යාපාරය listing කිරීමට Add listing මත click කරන්න.



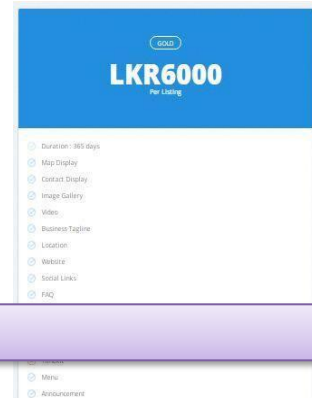
පියවර 03

ඉන්පසු පහත පරිදි අප සතු listing plans ඔබට දැකගත හැක.



පියවර 04

Free, silver හා gold යන listing plans අතුරින් ඔබට අවශ්‍ය කාණ්ඩය තෝරා ගන්න.



පියවර 05

මෙහිදී ඔබේ ව්‍යාපාරයේ තොරතුරු ඇතුළත් කිරීමට ඇත.

උදා: ව්‍යාපාරයේ නම, ලිපිනය, දුරකථන අංක, වෙබ් පිටුව.

ලිපිනය ඇතුළත් කිරීමේදී විකල්ප ආකාර තුනක් පවතින අතර ඉන් එකක් තෝරා ගත හැක.

උදා: Drop pin - ඔබේ ව්‍යාපාරය පිහිටි ස්ථානය map එකේ select කිරීම

 A screenshot of the 'PRIMARY LISTING DETAILS' form. It contains fields for: Company Name / Listing Title (with a red arrow pointing to the dropdown arrow), Full Address (Geolocation) (with a red circle around 'Search By Google', 'Manual Coordinates', and 'Drop Pin' options), City / Town, Phone, Whatsapp, and Website.

පියවර 06

ඔබේ ව්‍යාපාරයේ ස්වභාවය අනුව අයත් වන කාණ්ඩය තෝරා ගන්න. මෙහිදී කාණ්ඩ එකකට වඩා තෝරා ගත හැක. එවිට මෙම ව්‍යාපාර නාමාවලියේ තොරතුරු සොයන ඕනෑම කෙනෙක් භට ඔබේ ව්‍යාපාරය සොයාගැනීමට පහසු වේ.

 A screenshot of the 'CATEGORY & SERVICES' section. It features a search bar 'Choose Your Business Category' and a list of categories: Advertising (Advertising Agencies, Advertising Firms, Printing), Agriculture (Agricultural Chemicals), and others.

පියවර 07

ඔබේ ව්‍යාපාරය පාරිභෝගිකයින්ට විවෘත වන කාලපරිච්ඡේදය මෙහි ඇතුළත් කරන්න.

BUSINESS HOURS

Monday	07:00am ~ 10:00pm	✖
Tuesday	07:00am ~ 10:00pm	✖
Wednesday	07:00am ~ 10:00pm	✖
Thursday	07:00am ~ 10:00pm	✖
Friday	07:00am ~ 10:00pm	✖
Saturday	07:00am ~ 10:00pm	✖
Sunday	07:00am ~ 10:00pm	✖

Monday 07:00 ... 10:00 ... 24 Hours +

පියවර 08

මෙහිදී ඔබේ ව්‍යාපාරය සම්බන්ධ වී ඇති සමාජ මාධ්‍ය ජාලා තෝරා ගත හැක. මෙමගින් ඔබේ සමාජ ජාලා වලට යොමුවක් ලබාදේ.

SOCIAL MEDIA

Select Please Select +

FREQUENTLY INSTAGRAM

FAQ YOUTUBE

LINKEDIN

FACEBOOK

පියවර 09

නිතර අසන පැන සඳහන් කිරීම මගින් ඔබේ ව්‍යාපාරය පිළිබඳව අනෙකුත් පාර්ශව වලට නිතර අවශ්‍ය වන තොරතුරු ලබා ගත හැක.

FREQUENTLY ASKED QUESTIONS

FAQ

FAQ

Answer

+ Add New

පියවර 10

MORE INFO

Description

Paragraph B I U ... Rectangular Snip

xyz (pvt) Ltd is specialized in supplying the quality raw materials.....

P + STRONG

ඔබේ ව්‍යාපාරය සපයන භාණ්ඩ හා සේවා පිලිබඳව විස්තරයක් මෙහි ඇතුළත් කල හැක.

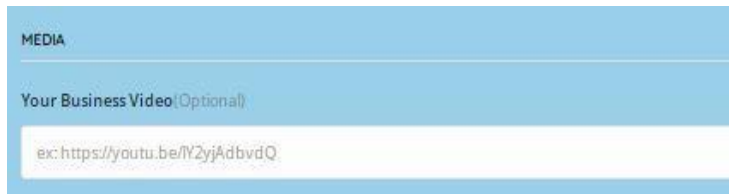
පියවර 11

Tags or keywords කොටස යටතේ ව්‍යාපාරයේ තොරතුරු සොයන පුද්ගලයින්ට සෙවීම සඳහා උදවු උපකාරී වන වචන සඳහන් කල යුතුය. එමගින් ඔවුනට ව්‍යාපාරය ඉතා ඉක්මනින් සොයා ගත හැක.
EX:



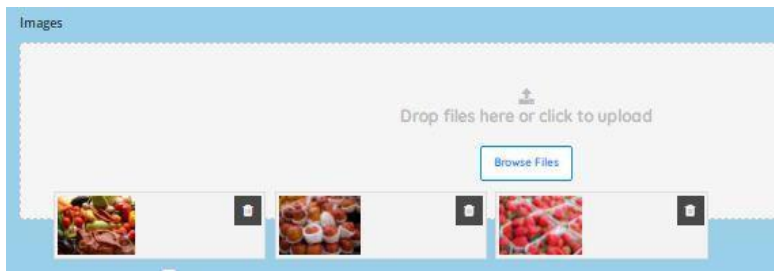
පියවර 12

ඔබේ ව්‍යාපාරය හා සම්බන්ධ වීඩියෝ පට ඇතුළත් කල හැක.



පියවර 13

ව්‍යාපාරයට අදාළ ඡායාරූප තුනක් පමණ මෙහි ඇතුළත් කල යුතුය. එය ඔබේ listing තුළ තිබෙන gallery හි දිස්වේ.




පියවර 14

Featured image කොටසෙහි ඡායාරූපය ඇතුළත් කිරීමේදී එහි ප්‍රමාණය ගැන සැලකිලිමත් වන්න. (ප්‍රමාණය- 740*800) මන්ද featured image ලෙස ඔබ ඇතුළත් කරන ඡායාරූපය ඔබේ ව්‍යාපාරය නියෝජනය කරන ප්‍රධාන ඡායාරූපය වන බැවිනි.



පියවර 15

සියලු විස්තර ඇතුළත් කර **save & preview** ක්ලික් කල පසු ඔබව වෙනත් පිටුවකට යොමු කෙරේ.

I Agree 

Save & Preview

If you need further assistance, please contact us

තවදුරටත් ඔබට සහය අවශ්‍ය නම් අප හා සම්බන්ධ වන්න.

Contact Number – 0115927902 / 0773571586

E-mail- customercare@bizdata.lk

